

CATALOGO KM SCHILE



Shell Chicureo 2



Shell Chicureo 2






















	PROCEDIMIENTO DE DESCARGA CAMION ESTANQUE	PROCEDIMIENTO DE CARGA A VEHICULOS
 El Conductor del Camion debe no fumar en el momento de descargar.	<ol style="list-style-type: none">1.- Detener el motor2.- Retirar carta combustible3.- Ubicar la manguera y posicionarse exitosamente4.- Verificar salida del estanco5.- Verificar capacidad suficiente en estanco6.- Conectar a tierra el camion7.- Conectar manguera a descarga8.- Iniciar descarga	<ol style="list-style-type: none">1.- Detener el motor2.- No fumar en el momento de cargar3.- Introducir la pistola en el estanco4.- Liberar el estanco evitando derrames5.- Vigilar la operacion de llenado6.- Retirar la pistola antes de retirarse del vehiculo7.- Colgar la pistola en el soporte del surtidor
 No cargar con capacidad.		
		



















PETROLIO LTDA.



**DISCULPE
LAS MOLESTIAS
ESTAMOS
TRABAJANDO
PARA USTED**

GRACIAS

**^ PELIGRO HOMBRES
TRABAJANDO**



**EXCAVACIÓN
PROFUNDA**



*** USO OBLIGATORIO DE ELEMENTOS
DE PROTECCION PERSONAL**























Shell
V-Power
24 Horas
Super 91
Super 93
V-Power Gas 97

V-Power
Super 95
Super 93
Diesel Extra



PARA

Altura









